

## 平成24年度 富岡看護専門学校 自己点検・自己評価

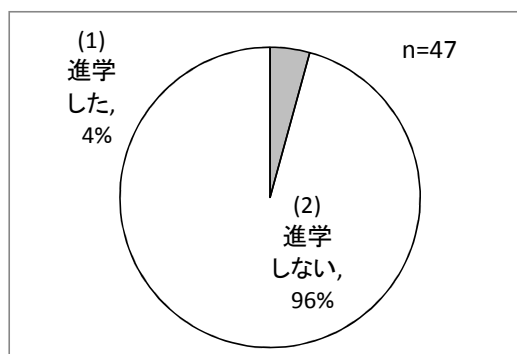
平成24年度の重点目標である卒業生の活動状況を把握するための資料として進学状況、就職状況に関する調査を実施した。その結果を報告する。

### 卒業生の進学状況、就職状況に関する調査

- |           |                                 |
|-----------|---------------------------------|
| 1 調査期間    | 平成25年1月22日～2月8日                 |
| 2 調査方法    | 質問紙、郵送法                         |
| 3 調査対象者   | 富岡看護専門学校平成19～23年度卒業生（過去5カ年）114名 |
| 4 回答数・回収率 | 47名・41.2%                       |
| 5 結果      |                                 |

#### <卒業生の進学状況に関する調査>

- 1) 卒業後の進学
- |           |            |
|-----------|------------|
| (1) 進学した  | 2名 ( 4%)   |
| (2) 進学しない | 45名 ( 96%) |

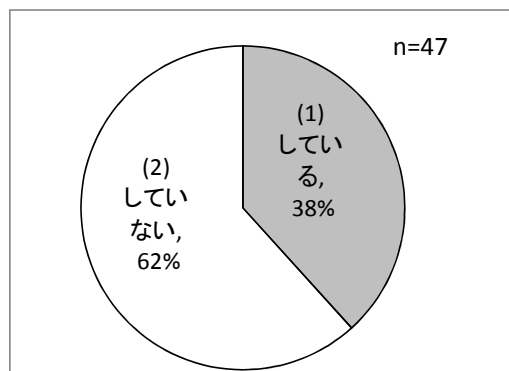


- 2) 進学先（上記1)-(1)で回答した2名)

- |            |    |
|------------|----|
| (1) 保健師養成所 | 0名 |
| (2) 助産師養成所 | 1名 |
| (3) 大学入学   | 0名 |
| (4) 大学編入学  | 1名 |

- 3) 卒業後、専門職として専門性を高める為の学習継続

- |           |            |
|-----------|------------|
| (1) している  | 18名 ( 38%) |
| (2) していない | 29名 ( 62%) |

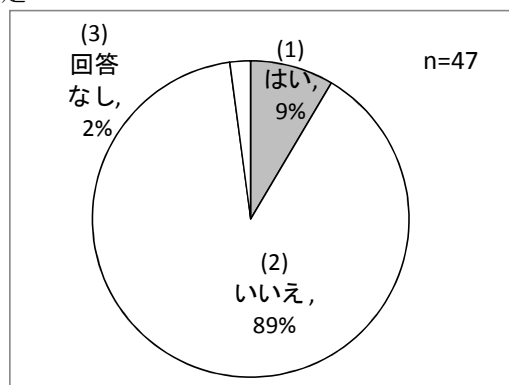


- 4) している人(上記2-1)で回答した人の学習内容

- |                      |           |
|----------------------|-----------|
| (1) 自己学習             | 3名 ( 17%) |
| (2) 本を読む             | 1名 ( 5%)  |
| (3) 研修参加 (院内)        | 1名 ( 5%)  |
| (4) 研修参加 (院外)        | 8名 ( 44%) |
| (5) 研修 (院内・院外)       | 3名 ( 17%) |
| (6) 研修 (院内・院外) ・通信教育 | 1名 ( 6%)  |
| (7) 回答なし             | 1名 ( 6%)  |

- 5) 専門性を高めるための進学（大学や専門学校等）予定

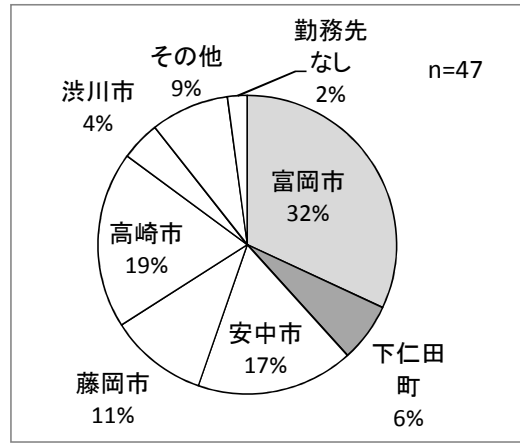
- |          |            |
|----------|------------|
| (1) はい   | 4名 ( 9%)   |
| (2) いいえ  | 42名 ( 89%) |
| (3) 回答なし | 1名 ( 2%)   |



＜卒業生の就職状況に関する調査＞

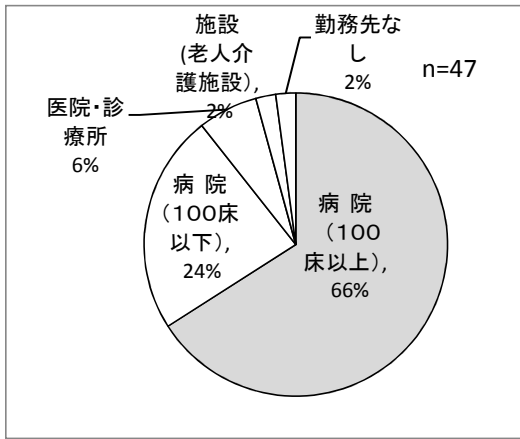
6) 卒業時の職場所在地の市町村

富岡市	15名	(32%)
下仁田町	3名	(6%)
安中市	8名	(17%)
藤岡市	5名	(11%)
高崎市	9名	(19%)
渋川市	2名	(4%)
その他	4名	(9%)
勤務先なし	1名	(2%)



7) 卒業時の職場の種類

病院 (100床以上)	31名	(66%)
病院 (100床以下)	11名	(24%)
医院・診療所	3名	(6%)
施設 (老人介護施設)	1名	(2%)
勤務先なし	1名	(2%)

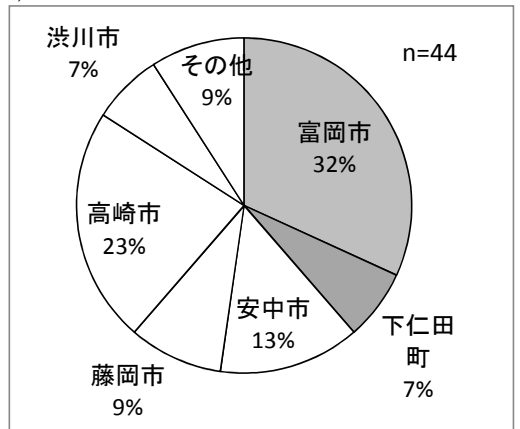


8) 現在の就職

①している	44名	(94%)
②していない	3名	(6%)

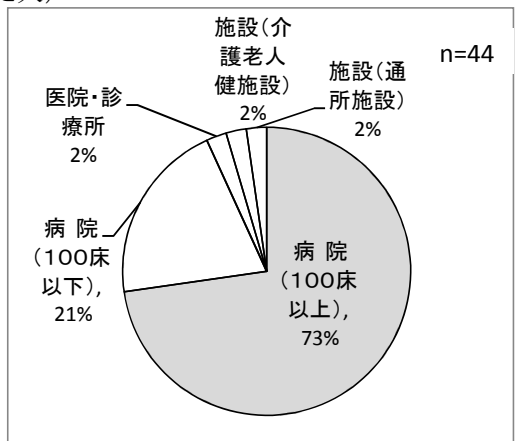
9) 就職先の市町村 ( (8)-①で“している”と回答した人)

富岡市	14名	(32%)
下仁田町	3名	(7%)
安中市	6名	(13%)
藤岡市	4名	(9%)
高崎市	10名	(23%)
渋川市	3名	(7%)
その他	4名	(9%)



10) 現在の職場の種類 ( (8)-①で“している”と回答した人)

病院 (100床以上)	32名	(73%)
病院 (100床以下)	9名	(21%)
医院・診療所	1名	(2%)
施設 (介護老人保健施設)	1名	(2%)
施設 (通所施設)	1名	(2%)

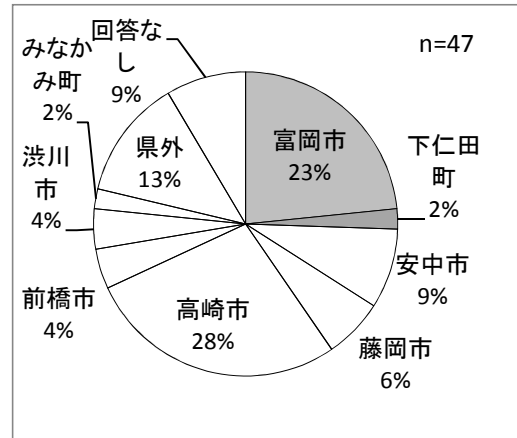


11) 就職しない理由 ( (8)-②で” していない” と回答した人)

子育てのため	3名 ( 100%)
介護のため	0名 ( 0%)
療養中のため	0名 ( 0%)
経済的に必要性がない	0名 ( 0%)
適当な職場が見つからない	0名 ( 0%)
その他	0名 ( 0%)

12) 現在住んでいる市町村

富岡市	11名 ( 23%)
下仁田町	1名 ( 2%)
安中市	4名 ( 9%)
藤岡市	3名 ( 6%)
高崎市	13名 ( 28%)
前橋市	2名 ( 4%)
渋川市	2名 ( 4%)
みなかみ町	1名 ( 2%)
県外	6名 ( 13%)
回答なし	4名 ( 9%)



<対象者属性>

13) 卒業年度別人数 n=47 (名)

平成20年3月	6
平成21年3月	10
平成22年3月	10
平成23年3月	9
平成24年3月	12

14) 性別 n=47 (名)

女性	36
男性	10
回答なし	1

15) 年齢 n=47 (名)

25才以上30歳未満	17
30歳以上35歳未満	6
35歳以上40歳未満	7
40歳以上45歳未満	4
45歳以上50歳未満	9
51歳以上	1
回答なし	3